

MEMO / 2012. május 23.

A romák helyzete 11 uniós tagállamban A felmérés eredményeinek áttekintése

„A romák helyzete 11 uniós tagállamban” című jelentés a FRA és az Egyesült Nemzetek Fejlesztési Programja (UNDP), a Világbank és az Európai Bizottság által végzett, **a romák és a közelükben élő nem romák** életkörülményeit és hátrányos megkülönböztetéssel kapcsolatos **tapasztalatait** feltáró két felmérés első eredményeit mutatja be. Az adatok segítséget nyújtanak az EU intézményeinek és tagállamainak arra irányuló erőfeszítéseikben, hogy az uniós kerettel összhangban tényeken alapuló és kellő mértékben célirányos nemzeti romaintegrációs stratégiákat hajtsanak végre, hogy valódi változást hozhassanak a romák életébe.

Franciaországban, Olaszországban és Portugáliában ez volt az első olyan nagy ívű kvantitatív felmérés, amely a roma népességre irányult. E tagországok mellett a felmérésekben részt vett még **Bulgária, a Cseh Köztársaság, Görögország, Spanyolország, Magyarország, Lengyelország, Románia** és **Szlovákia** is, vagyis olyan országok, ahol jelentős számú roma él.

A kormányok és a társadalmak eddig is tisztában voltak a romák kirekesztettségével és nélkülözésével. A mostani eredmények arra utalnak, hogy **a kirekesztésnek több uniós tagállamban is hasonló és jelentősen elterjedt mintázatai léteznek.** A helyzet gyors és hatékony fellépést kíván. A romaintegráció érdekében tett újabb erőfeszítések azonban csak akkor hoznak fenntartható eredményeket, ha a roma és nem roma helyi közösségek is részt vesznek a bizalom építését, a társadalmi kohézió javítását, illetve az előítéletek és a hátrányos megkülönböztetés leküzdését célzó tevékenységekben.

A nemzeti romaintegrációs politikák végrehajtása során már a „helyszínen” kézzelfogható és mérhető eredményeket kell felmutatni az **„Európa 2020” uniós növekedési stratégia céljainak elérése** érdekében. E tekintetben a FRA, az UNDP és a Világbank saját mandátumán belül továbbra is támogatja az uniós intézményeket és tagállamokat a romák helyzetének javítására irányuló erőfeszítéseikben.

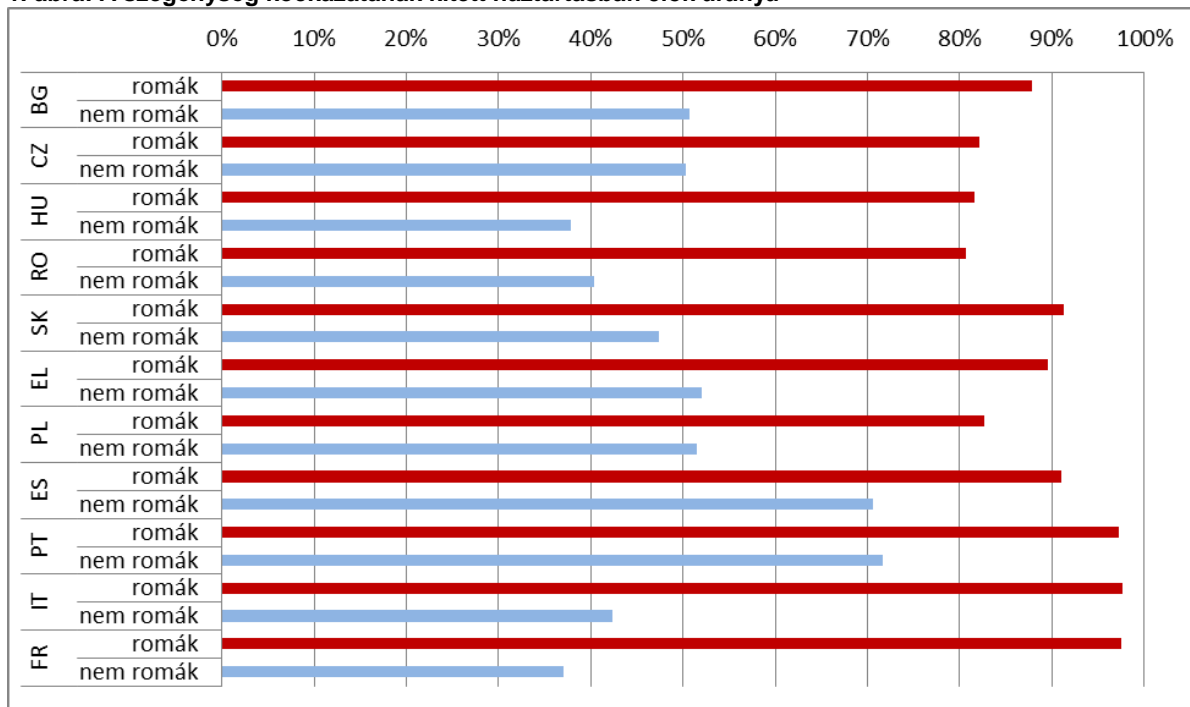
A **FRA** az „Európa 2020” folyamat félidejében és végén is **megismétli felmérését.** Ennek célja, hogy olyan megbízható és összehasonlítható adatok szülessenek a tendenciák időbeli és tagállamonkénti alakulásáról, amelyek segítik az uniós intézményeket és tagállamokat az előrehaladás mérésében. Ennélfogva a felmérések támogatják az „Európa 2020” stratégia Európán belüli foglalkoztatásra, termelékenységre és társadalmi kohézióra vonatkozó célkitűzéseit. Ezzel párhuzamosan a **FRA 2013-ban kvalitatív terepmunkát** indít, amelynek során szorosan együttműködik a helyi közösségekkel annak meghatározása érdekében, hogy a nemzeti stratégiák helyszíni megvalósítása során melyik módszer válik be leginkább és miért. A FRA emellett a tagállamokkal közösen fogja kidolgozni azokat a

nyomonkövetési módszereket és a mutatókat, amelyek segítségével összehasonlító elemzések készíthetők az EU-ban élő romák helyzetéről.

A LEGFŐBB EREDMÉNYEKET BEMUTATÓ GRAFIKONOK

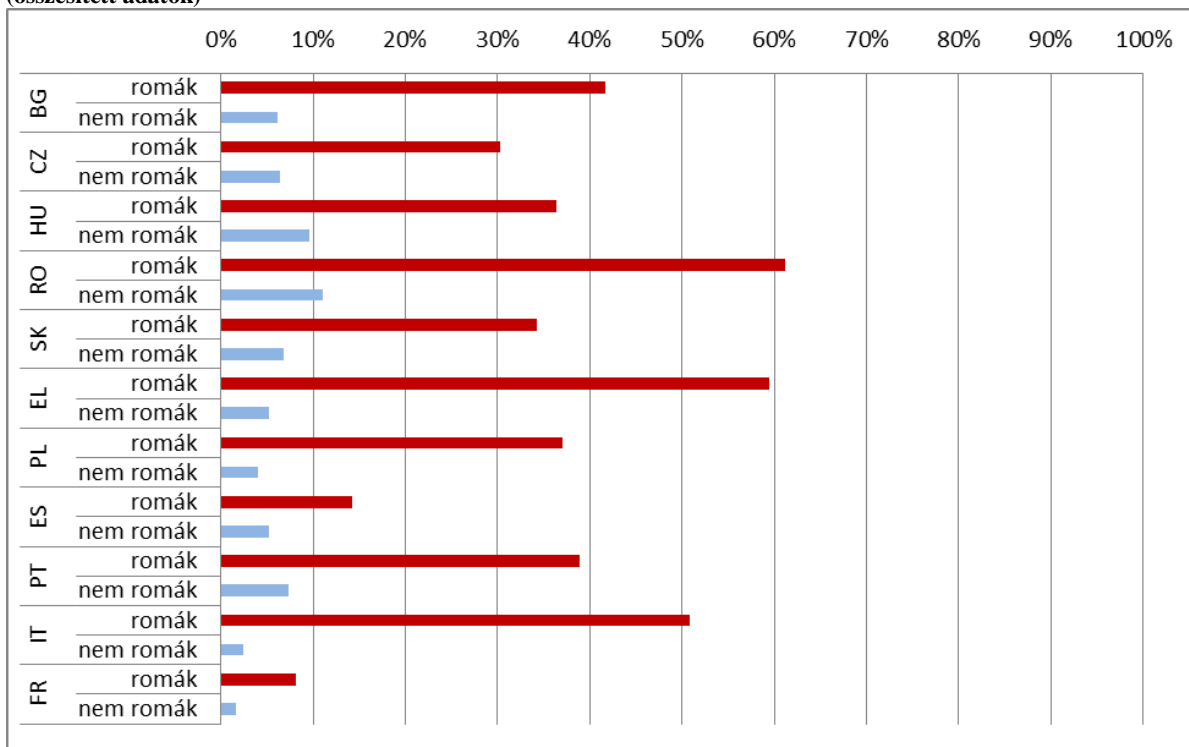
1. A vizsgált uniós tagállamok mindegyikében a megkérdezett romák 80%-a a szegénység kockázatának kitett háztartásban él

1. ábra: A szegénység kockázatának kitett háztartásban élők aránya



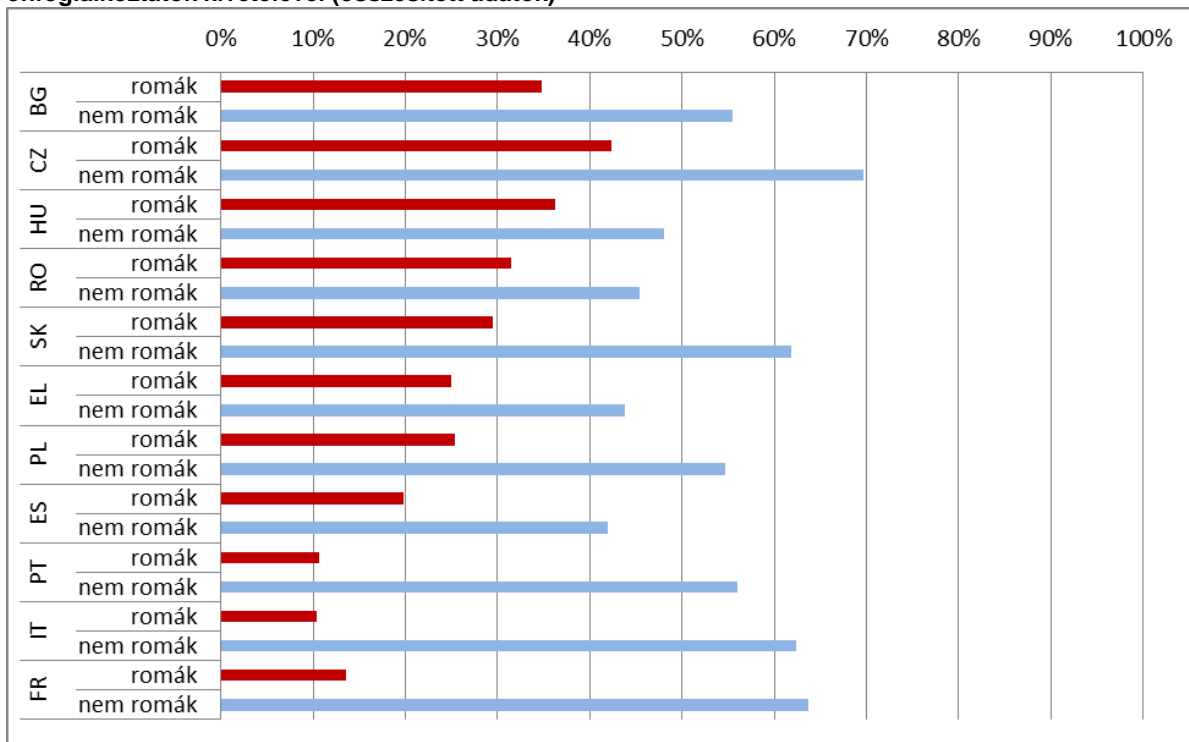
2. A megkérdezett romák átlagosan kb. 40%-a olyan háztartásban él, ahol az elmúlt hónapban legalább egy személy egy napig azért nem evett, mert a családnak nem volt pénze ételre

2. ábra: Az olyan háztartásban élők aránya, ahol az elmúlt hónapban legalább egy személy egy napig nem evett (összesített adatok)



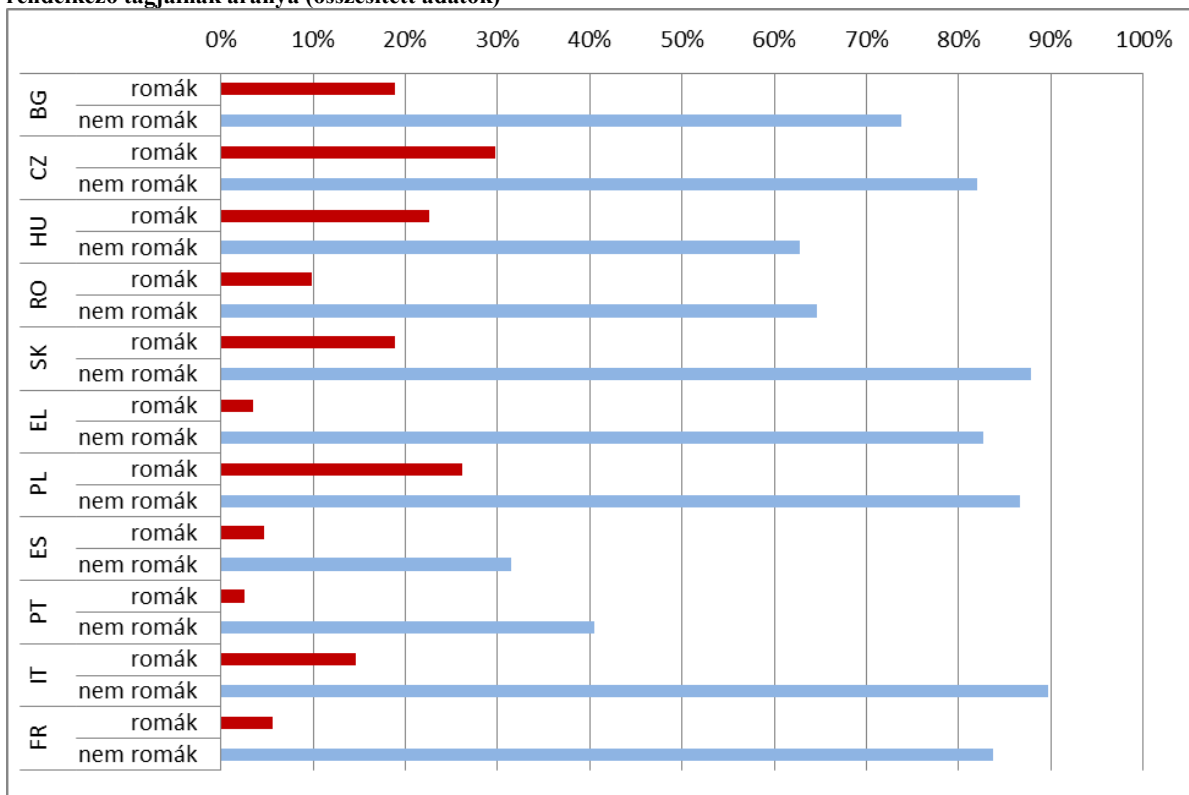
3. Átlagosan a megkérdezett romák kevesebb mint harmada számolt be arról, hogy fizetett munkája van

3. ábra: A háztartások 20 és 64 év közötti, fizetett foglalkoztatásban lévő tagjainak aránya, az önfoglalkoztatók kivételével (összesített adatok)



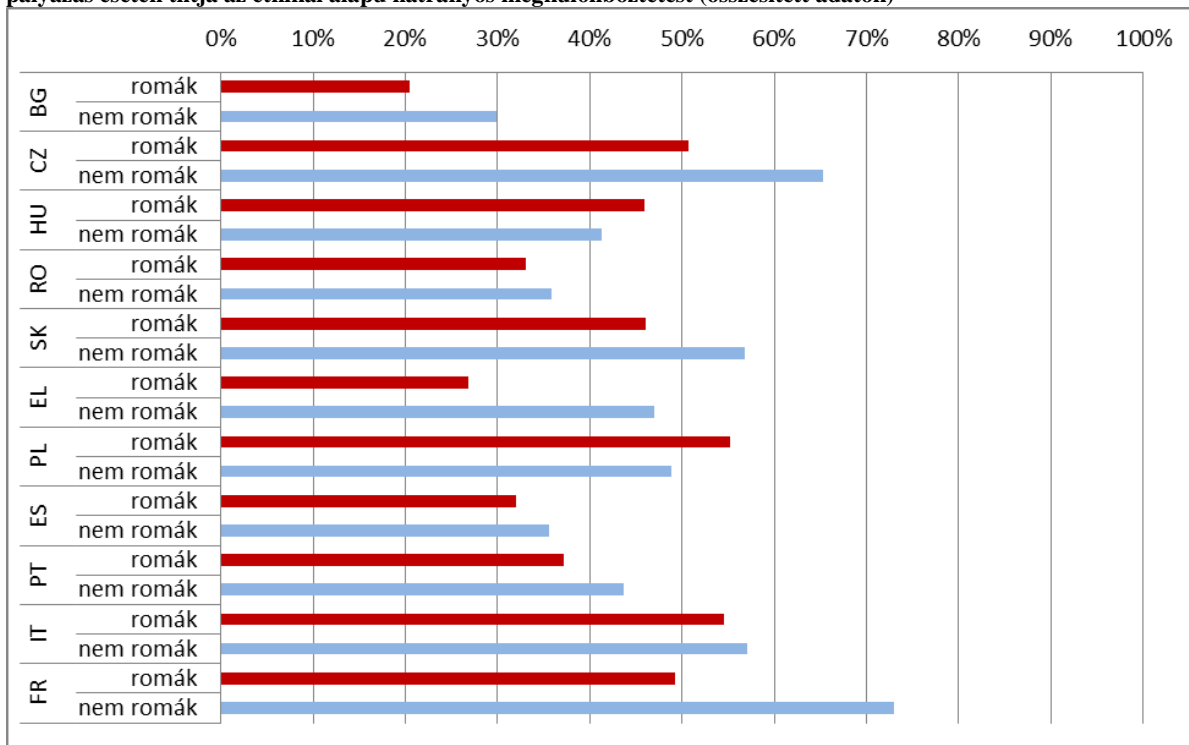
4. A megkérdezett romák átlagosan 15%-a rendelkezik középfokú végzettséggel, szemben a nem romák esetében tapasztalt több mint 70%-kal

4. ábra: A háztartások 20 és 24 év közötti, legalább középfokú végzettséggel (gimnázium, szakközépiskola stb.) rendelkező tagjainak aránya (összesített adatok)



5. A megkérdezett romák mintegy 40%-a nem tudja, hogy létezik olyan törvény, amely állásra pályázás esetén tiltja az etnikai alapú hátrányos megkülönböztetést

5. ábra: Azon, 16. életévüket már betöltött válaszadók aránya, akik tudják, hogy létezik olyan törvény, amely állásra pályázás esetén tiltja az etnikai alapú hátrányos megkülönböztetést (összesített adatok)



„A romák helyzete 11 tagállamban – A felmérési eredmények áttekintése” című jelentés teljes szövege az alábbi weboldalon található meg: <http://fra.europa.eu/>

A FRA romákkal kapcsolatos munkájáról az alábbi weboldalon tájékozódhat: http://fra.europa.eu/fraWebsite/roma/roma_en.htm

A Bizottsághoz beérkezett nemzeti stratégiák:

<http://ec.europa.eu/justice/discrimination/roma/national-strategies/>

További kérdéseivel, kérjük, forduljon a FRA médiacsapatához:

E-mail: media@fra.europa.eu

Tel.: +43 1 58030-642